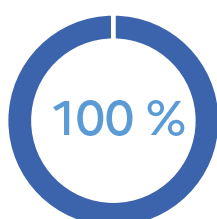


Nos indicateurs et chiffres clés

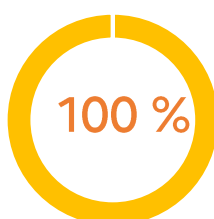
Année 2025

Formation : Titre professionnel Formateur Professionnel d'Adultes 20 stagiaires

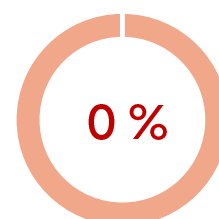
Taux de satisfaction



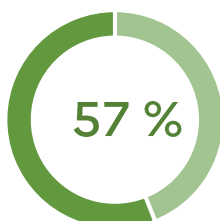
Taux de réussite aux examens



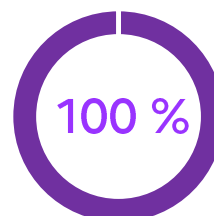
Taux d'abandon



Taux d'insertion dans l'emploi visé par la certification

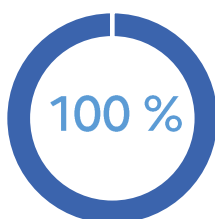


Taux d'insertion dans l'emploi



Formation certifiante : « Conseiller et accompagner un projet d'AFEST » 9 personnes formées / 5 personnes ont passé la certification

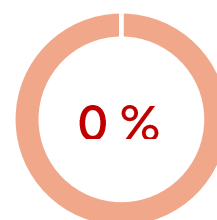
Taux de satisfaction



Taux de réussite aux examens



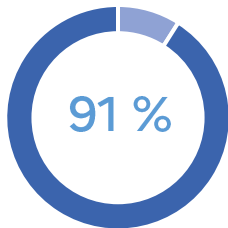
Taux d'abandon



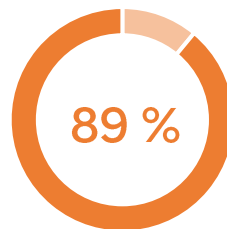
VAE

209 personnes accompagnées / 209 personnes accompagnées passées devant jury en 2025

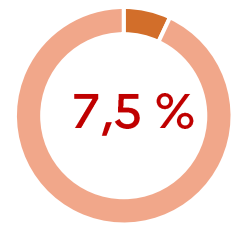
Taux de satisfaction



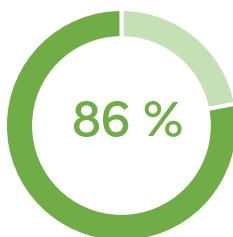
Taux de validation



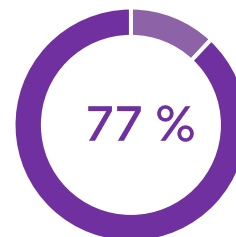
Taux d'abandon



Taux des personnes
en emploi



Taux d'insertion des personnes
ayant un poste en lien avec le
diplôme préparé

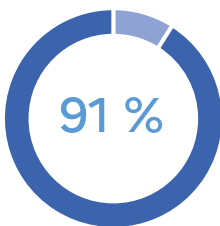


Voir le détail par titre/diplôme à la page suivante

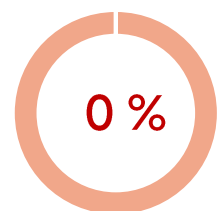
Bilan de compétences

18 bilans

Taux de satisfaction



Taux d'abandon



Chiffres clés VAE par diplôme/titre

Type de diplôme	Intitulé	Nombre de candidats	Taux de validation
BAC PRO	ASSISTANC.GEST.ORGANIS.ACTIVITES	2	100%
BAC PRO	COMMERC. SERVICES EN RESTAURATION	2	100%
BAC PRO	CONDUCT. TRANSP.ROUT.MARCHANDISES	1	100%
BAC PRO	LOGISTIQUE	3	100%
BAC PRO	MET.COM.VEN.OP.A ANI.GES.ESP.COM.	2	100%
BAC PRO	TECHNICIEN GEOMETRE-TOPOGRAPHE	1	100%
BMA	ART BIJOU OPT.BIJOUT. JOAILLERIE	1	100%
BP	COIFFURE	1	100%
BTS	ASSISTANCE TECHNIQUE D'INGENIEUR	1	100%
BTS	ASSURANCE	1	100%
BTS	BANQUE CONSEIL.CLIENT.PARTICULIER	4	100%
BTS	COMPTABILITE ET GESTION	2	100%
BTS	ECONOMIE SOCIALE FAMILIALE	1	100%
BTS	ELECTROTECHNIQUE	1	100%
BTS	FLUID.EN.DOM.OPTA GEN.CLIM.FLUID.	1	100%
BTS	GEST. TRANSP. & LOGIST. ASSOCIEE	4	100%
BTS	GESTION DE LA PME	2	50%
BTS	MAINTEN.SYST. OPT.A SYST.PRODUCT	1	100%
BTS	MAINTEN.SYST.OPT.B SYST.EN.FLUID	1	100%
BTS	MANAGEMENT COMMERC. OPERATIONNEL	7	100%
BTS	MET. ESTH.COSM.PARF. OPT.MANAGEM.	1	100%
BTS	METIERS DE LA CHIMIE	1	100%
BTS	METIERS DE LA COIFFURE	1	100%
BTS	NEGO. ET DIGITAL. RELATION CLIENT	3	100%
BTS	PROFESSIONS IMMOBILIERES	1	100%
BTS	SERV.INFORMATIQ.ORGAN.OPT.B.SLAM	1	100%
BTS	SERVICES & PREST.SANIT.& SOCIAL	2	100%
BTS	SUPPORT A L'ACTION MANAGERIALE	9	89%
CAP	ACCOMPAG. EDUCATIF PETITE ENFANCE	19	74%
CAP	ART TEC BIJ.JOAILL.OP.POLIS.FINI.	2	50%
CAP	ART TEC. BIJ. JOAILL.OP.BIJ.JOAIL	5	100%
CAP	CUISINE	2	100%
CAP	EQUIPIER POLYVALENT DU COMMERCE	1	100%
CAP	ESTHETIQUE COSMETIQUE PARFUMERIE	1	100%
CAP	MAINT.VEHIC.OPTA VOIT.PARTICUL.	1	100%
CAP	PATISSIER	1	100%
CAP	PEINTRE APPLICATEUR REVETEMENTS	1	100%
DE CESF	CONSEILLER ECO. SOCIALE FAMILIALE	9	89%
DE niveau 4	MONITEUR EDUCATEUR	26	81%
DE niveau 6	EDUCATEUR SPECIALISE (DIPL ETAT)	76	96%
DE niveau 7	EDUCATEUR TECHNIQUE SPECIALISE	1	100%
MC3	ZINGUERIE (MC3)	1	100%
	Total	204	96%

Méthode de calcul

Cette page est mise à votre disposition pour vous communiquer des informations sur les méthodes de calcul que nous utilisons et la nature des chiffres diffusés.

Période ou année de référence :

Nous calculons nos indicateurs par année civile et mettons à disposition les chiffres de l'année N-1. La mise à jour est faite une fois par an sur notre site internet (entre janvier et février) et nos autres supports de communication.

Formations ne disposant pas d'indicateurs ou indicateurs incomplets :

Soit ce sont des nouvelles formations : elles n'ont pas d'indicateurs pour l'année antérieure.
Soit le taux de réponse n'est pas suffisant pour produire des statistiques

Indicateurs publiés

Indicateurs	Formation continue certifiante	VAE	Bilan de compétences
Taux de réussite ou validation	X	X	
Taux de satisfaction	X	X	X
Taux d'insertion professionnelle	X	X	
Taux d'insertion dans le métier visé par la certification	X	X	
Taux d'abandon	X	X	X

Sources et modalités de calcul des indicateurs

Indicateur	Source	Mode de calcul réalisé sur l'année de référence
Nombre de stagiaires et bénéficiaires	GIPAL-Formation, outil de gestion interne	Nombre de personnes en formation durant l'année de référence Nombre de bénéficiaires accompagnés durant l'année de référence.
Taux de satisfaction	GIPAL-Formation, outil de gestion interne	Formation : A la question « recommanderiez-vous cette formation », réponses possibles : oui ou non. Proportion de « oui » pour calculer le taux de satisfaction.
Taux de réussite	GIPAL-Formation, outil de gestion interne	Nombre de personnes ayant réussi l'examen / nombre de personnes présentées durant l'année de référence
Taux de réussite totale VAE	GIPAL-Formation, outil de gestion interne	Nombre d'admis à la certification dans sa totalité / nombre de présentés