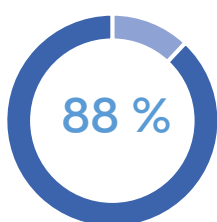


## Nos indicateurs et chiffres clés

Année 2024

Formation : Titre professionnel Formateur Professionnel d'Adultes  
16 stagiaires

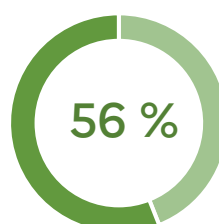
Taux de satisfaction



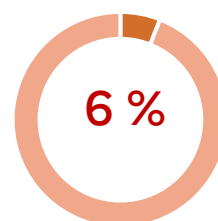
Taux de réussite aux  
examens



Taux d'insertion



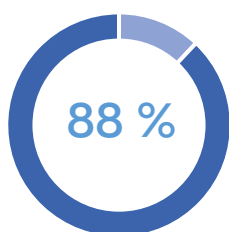
Taux d'abandon



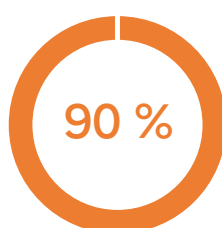
VAE

278 personnes accompagnées / 132 personnes accompagnées passées devant  
jury en 2024

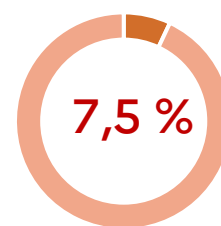
Taux de satisfaction



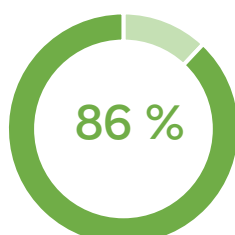
Taux de validation



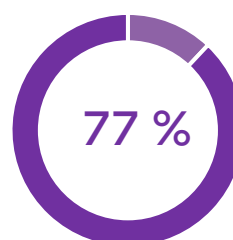
Taux d'abandon



Taux des personnes  
en emploi



Taux d'insertion des personnes  
ayant un poste en lien avec le  
diplôme préparé

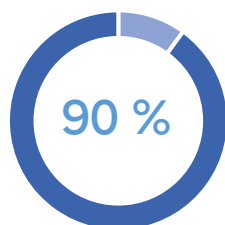


Voir le détail par titre/diplôme à la page suivante

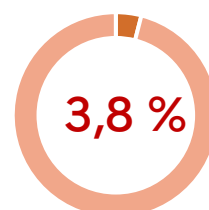
## Bilan de compétences

### 26 bilans

Taux de satisfaction



Taux d'abandon



### Chiffres clés VAE par diplôme/titre

Type	Intitulé diplôme/titre	Nombre candidats	Taux de validation
<b>BAC PRO</b>	ACC.SOINS-S.PERS. OPT.EN STRUCTUR	1	100%
<b>BAC PRO</b>	CUISINE	1	100%
<b>BAC PRO</b>	MAINT.VEHIC.OPTA VOIT.PARTICUL.	1	100%
<b>BAC PRO</b>	MET.COM.VEN.OP.A ANI.GES.ESP.COM.	1	100%
<b>BAC PRO</b>	METIERS DE L'ACCUEIL	1	100%
<b>BAC PRO</b>	METIERS ELECT. ENVIRON. CONNECTES	1	100%
<b>BAC PRO</b>	PILOTE DE LIGNE DE PRODUCTION	1	100%
<b>BAC PRO</b>	TEC.REAL.PR.MEC.OP.REAL.SUIV.PRO.	1	100%
<b>BAC PRO</b>	ASSISTANC.GEST.ORGANIS.ACTIVITES	3	100%
<b>BTS</b>	ASSURANCE	1	100%
<b>BTS</b>	COLLABORATEUR JURISTE NOTARIAL	1	100%
<b>BTS</b>	CONSEIL&COMMERC. SOLUT. TECHNIQ.	1	100%
<b>BTS</b>	GEST. TRANSP. & LOGIST. ASSOCIEE	1	100%
<b>BTS</b>	MAINT.VEHIC.OPT.B VEHIC.TR.ROUT.	1	100%
<b>BTS</b>	MAINTEN.SYST. OPT.A SYST.PRODUCT	1	100%
<b>BTS</b>	MAINTEN.VEHIC. OPT.A VOIT.PARTIC.	1	100%
<b>BTS</b>	MANAG. HOTEL.REST. OPT.A RESTAUR.	1	100%
<b>BTS</b>	MET. ESTH.COSM.PARF. OPT.A MANAG.	1	100%
<b>BTS</b>	METIERS DE LA CHIMIE	1	100%
<b>BTS</b>	SERV.INFORMATIQ.ORGAN.OPT.B.SLAM	1	100%
<b>BTS</b>	SERVICES & PREST.SANIT.& SOCIAL	1	100%
<b>BTS</b>	ASSISTANCE TECHNIQUE D'INGENIEUR	2	100%
<b>BTS</b>	GESTION DE LA PME	2	100%
<b>BTS</b>	NEGO. ET DIGITAL. RELATION CLIENT	2	100%
<b>BTS</b>	SUPPORT A L'ACTION MANAGERIALE	3	100%
<b>BTS</b>	PROFESSIONS IMMOBILIERES	4	50%
<b>BTS</b>	MANAGEMENT COMMERC. OPERATIONNEL	6	83%
<b>CAP</b>	AGENT DE PROPRETE ET D'HYGIENE	1	100%
<b>CAP</b>	OPERATEUR/OPERATRICE LOGISTIQUE	1	100%
<b>CAP</b>	PATISSIER	1	100%
<b>CAP</b>	PEINTRE APPLICATEUR REVETEMENTS	1	100%
<b>CAP</b>	CUISINE	2	100%
<b>CAP</b>	ELECTRICIEN	2	100%
<b>CAP</b>	BOULANGER	3	100%
<b>CAP</b>	ACCOMPAG. EDUCATIF PETITE ENFANCE	11	100%
<b>DE niveau 4</b>	MONITEUR EDUCATEUR	24	100%
<b>DE niveau 6</b>	EDUCATEUR TECHNIQUE SPECIALISE	2	100%
<b>DE niveau 6</b>	EDUCATEUR SPECIALISE (DIPL ETAT)	41	88%
<b>DMA</b>	HABITAT : DECORS ET MOBILIERS	1	100%
<b>Total général</b>		<b>132</b>	<b>94%</b>

## Méthode de calcul

Cette page est mise à votre disposition pour vous communiquer des informations sur les méthodes de calcul que nous utilisons et la nature des chiffres diffusés.

### Période ou année de référence :

Nous calculons nos indicateurs par année civile et mettons à disposition les chiffres de l'année N-1. La mise à jour est faite une fois par an sur notre site internet (entre janvier et février) et nos autres supports de communication.

### Formations ne disposant pas d'indicateurs ou indicateurs incomplets :

Soit ce sont des nouvelles formations : elles n'ont pas d'indicateurs pour l'année antérieure.  
Soit le taux de réponse n'est pas suffisant pour produire des statistiques

### Indicateurs publiés

Indicateurs	Formation continue certifiante	VAE	Bilan de compétences
Taux de réussite ou validation	X	X	
Taux de satisfaction	X	X	X
Taux d'insertion professionnelle	X	X	
Taux d'insertion dans le métier visé par la certification	X	X	
Taux d'abandon	X	X	X

### Sources et modalités de calcul des indicateurs

Indicateur	Source	Mode de calcul réalisé sur l'année de référence
Nombre de stagiaires et bénéficiaires	GIPAL-Formation, outil de gestion interne	Nombre de personnes en formation durant l'année de référence Nombre de bénéficiaires accompagnés durant l'année de référence.
Taux de satisfaction	GIPAL-Formation, outil de gestion interne	Formation : A la question « recommanderiez-vous cette formation », réponses possibles : oui ou non. Proportion de « oui » pour calculer le taux de satisfaction.
Taux de réussite	GIPAL-Formation, outil de gestion interne	Nombre de personnes ayant réussi l'examen / nombre de personnes présentées durant l'année de référence
Taux de réussite totale VAE	GIPAL-Formation, outil de gestion interne	Nombre d'admis à la certification dans sa totalité / nombre de présentés